

# วิธีการสมัครเรียน



สำรองที่นั่งออนไลน์  
พร้อมชำระค่าเรียนกวดวิชา  
ผ่านธนาคารไทยพาณิชย์  
**4 ช่องทาง**  
พร้อมทันที



1. เคาน์เตอร์ธนาคารไทยพาณิชย์ทุกสาขาทั่วประเทศ
  2. SCB Easy Net
  3. ตู้ ATM ธนาคารไทยพาณิชย์ทั่วประเทศ
  4. SCB Mobile Banking
- (สำหรับช่องทางที่ 2, 3 และ 4 ลูกค้าที่มีบัญชีกับธนาคารไทยพาณิชย์ สามารถทำรายการได้ตลอด 24 ชั่วโมง)



## 1

### เคาน์เตอร์ธนาคารไทยพาณิชย์ทุกสาขาทั่วประเทศ

- 1.1 กรอกแบบฟอร์มใบใบชำระเงินที่กำหนดให้ถูกต้องและครบถ้วน พร้อมชื่อ-นามสกุล และเบอร์โทรศัพท์ที่สามารถติดต่อได้
- 1.2 นำใบชำระเงินไปชำระที่สาขาธนาคารไทยพาณิชย์
- 1.3 นำหลักฐานการชำระเงินไปยังที่ โรงเรียนกวดวิชาคุณครูภูมิเทพ เพื่อออกบัตรประจำตัว

(กรอกแบบฟอร์มใบชำระเงินที่มีรูปแบบตามด้านล่างนี้เท่านั้นและนำไปชำระเงินที่ธนาคารไทยพาณิชย์)

	สาขา/Branch	วันที่/Date	<b>ใบนำฝากเพื่อชำระค่าสินค้าหรือบริการ</b> BILL PAYMENT REAL TIME
	<b>โรงเรียนกวดวิชา คุณครูภูมิเทพ</b> PRATABONG ACADEMY		<b>Bill Payment</b> <input type="checkbox"/> เงินสด / Cash <input type="checkbox"/> เงินโอน / Tr.
เพื่อ นำเข้าบัญชี โรงเรียนกวดวิชา คุณครูภูมิเทพ			
COMP CODE : <input type="text" value="5"/> <input type="text" value="5"/> <input type="text" value="2"/> <input type="text" value="5"/> (มมจ.ธนาคารไทยพาณิชย์ สาขาอยุธยาอาคารสิริกวีใหญ่)			
ชื่อลูกค้า Customer Name.		Course ID. Cust. No/Ref.1	สำหรับสาขา : บันทึกข้อมูลเข้าระบบทันที
เบอร์โทรศัพท์ Ref. No/Ref.2		<input type="text" value="P"/> <input type="text" value="T"/> <input type="text" value="B"/> <input type="text"/> <input type="text"/> <input type="text"/> <input type="text"/> <input type="text"/> <input type="text"/> <input type="text"/>	
<b>“รับชำระด้วยเงินสดหรือเงินโอนเท่านั้น”</b>			
จำนวนเงินเป็นคำอักษร Amount in Words		จำนวนเงินเป็นตัวเลข Amount	
ชื่อผู้นำฝาก Deposit by	โทร.ไปรษณีย์ Tel.	ลายมือชื่อเจ้าหน้าที่ธนาคาร Authorized signature	Teller Authorized

	สาขา/Branch	วันที่/Date	<b>ใบนำฝากเพื่อชำระค่าสินค้าหรือบริการ</b> BILL PAYMENT REAL TIME
	<b>โรงเรียนกวดวิชา คุณครูภูมิเทพ</b> PRATABONG ACADEMY		<b>Bill Payment</b> <input type="checkbox"/> เงินสด / Cash <input type="checkbox"/> เงินโอน / Tr.
เพื่อ นำเข้าบัญชี โรงเรียนกวดวิชา คุณครูภูมิเทพ			
COMP CODE : <input type="text" value="5"/> <input type="text" value="5"/> <input type="text" value="2"/> <input type="text" value="5"/> (มมจ.ธนาคารไทยพาณิชย์ สาขาอยุธยาอาคารสิริกวีใหญ่)			
ชื่อลูกค้า Customer Name.		Course ID. Cust. No/Ref.1	สำหรับสาขา : บันทึกข้อมูลเข้าระบบทันที
เบอร์โทรศัพท์ Ref. No/Ref.2		<input type="text" value="P"/> <input type="text" value="T"/> <input type="text" value="B"/> <input type="text"/> <input type="text"/> <input type="text"/> <input type="text"/> <input type="text"/> <input type="text"/> <input type="text"/>	
<b>“รับชำระด้วยเงินสดหรือเงินโอนเท่านั้น”</b>			
จำนวนเงินเป็นคำอักษร Amount in Words		จำนวนเงินเป็นตัวเลข Amount	
ชื่อผู้นำฝาก Deposit by	โทร.ไปรษณีย์ Tel.	ลายมือชื่อเจ้าหน้าที่ธนาคาร Authorized signature	Teller Authorized

# 2 SCB Easy Net

- 2.1 Log in เข้าสู่บริการ SCB Easy Net ที่ [www.scbeasy.com](http://www.scbeasy.com) โดยใส่ Login Name & Password
- 2.2 เลือกเมนู "ชำระเงินและ e-Bill" → "สำรองที่ออนไลน์" → เลือกบัญชี → เลือก Biller "โรงเรียนกวดวิชาคุณครูภูมิเทพ" → กรอกชื่อและนามสกุลของผู้เรียน / Course ID (ใส่ทั้งตัวอักษรและตัวเลข ไม่ต้องเว้นวรรค) / เบอร์โทรศัพท์ที่สามารถติดต่อได้ และกดปุ่ม "Next"
- 2.3 ตรวจสอบความถูกต้องของข้อมูล และกดปุ่ม "Confirm"
- 2.4 "Print" หลักฐานการชำระเงิน เพื่อนำไปยื่นเป็นหลักฐานในการออกบัตรประจำตัวที่ โรงเรียนกวดวิชาคุณครูภูมิเทพ (หากทำหลักฐานการชำระเงินสุญหาย สามารถพิมพ์ซ้ำได้จากระบบ SCB Easy Net ผ่านเมนู "Historical Payment")



# 3 ตู้ ATM ธนาคารไทยพาณิชย์ทั่วประเทศ

- 3.1 สอดบัตร ATM ของธนาคารไทยพาณิชย์ และกดรหัส ATM 4 ตัว
- 3.2 เลือกเมนู "อื่นๆ" → "ชำระค่าสินค้าและบริการ" → "สำรองที่ออนไลน์" → "โรงเรียนกวดวิชาคุณครูภูมิเทพ" → เลือกบัญชี → ใส่หมายเลข Course ID (เฉพาะตัวเลข) → ใส่หมายเลขโทรศัพท์ที่สามารถติดต่อได้ → ตรวจสอบรายการ และกดปุ่ม "ยืนยัน"
- 3.3 ทำรายการเรียบร้อยแล้ว รอรับสลิป เพื่อนำไปยื่นเป็นหลักฐานในการออกบัตรประจำตัวที่ โรงเรียนกวดวิชาคุณครูภูมิเทพ

# SCB Mobile Banking 4

1. Log in ที่เว็บไซต์ [m.scbeasy.com](http://m.scbeasy.com) ผ่านโทรศัพท์มือถือที่เปิดบริการ GPRS, EDGE โดยใช้ Login Name และ Password เดียวกับ SCB Easy Net
2. เลือกเมนู "ชำระเงิน/เติมเงินมือถือ" → "สำรองที่ออนไลน์" → เลือกบัญชี → "โรงเรียนกวดวิชาคุณครูภูมิเทพ" → ใส่ชื่อและนามสกุลของผู้เรียน / Course ID (ใส่ทั้งตัวอักษรและตัวเลข ไม่ต้องเว้นวรรค) / เบอร์โทรศัพท์ที่สามารถติดต่อได้ → เลือกปุ่ม "ถัดไป"
3. ตรวจสอบรายการและกดปุ่ม "ยืนยัน"
4. "Print" หลักฐานการชำระเงินจากระบบ SCB Easy Net ผ่านเมนู "Historical Payment" เพื่อนำไปยื่นเป็นหลักฐานในการออกบัตรประจำตัวที่ โรงเรียนกวดวิชาคุณครูภูมิเทพ

ช่วงวันและเวลาการสำรองที่นั่งเรียนออนไลน์ พร้อมการชำระเงินให้เป็นไปตามกำหนดของ โรงเรียนกวดวิชาคุณครูภูมิเทพ ซึ่งสามารถหารายละเอียดคอร์สเรียน และช่วงวันเวลาการรับสมัครได้จากคู่มือของ โรงเรียนกวดวิชาคุณครูภูมิเทพ หรือ จากเว็บไซต์ [www.pratabong.com](http://www.pratabong.com) สิทธิในการรับสมัคร หรือ การเรียนขึ้นอยู่กับพิจารณาของ โรงเรียนกวดวิชาคุณครูภูมิเทพ การชำระเงินผ่านช่องทางต่าง ๆ ของธนาคารไม่ว่าช่องทางใด มิได้เป็นการผูกพันหรือรับรองว่าได้มีการรับสมัครหรือผู้ชำระเงินเป็นผู้ได้รับ สิทธิในการเรียนในคอร์สเรียนที่ได้ชำระเงิน ธนาคารเป็นเพียงผู้ให้บริการช่องทางเพื่อการชำระเงินเท่านั้น ในกรณีที่ โรงเรียนกวดวิชาคุณครูภูมิเทพ ไม่รับสมัคร หรือ ผู้ชำระเงินไม่ได้รับสิทธิในการเรียนในคอร์สเรียนที่ได้ชำระเงิน ธนาคารไม่ต้องรับผิดชอบแต่ประการใดทั้งสิ้น

